


Hvernig á að lesa úr táknum á gripatöflum fyrir gítarhljóma?

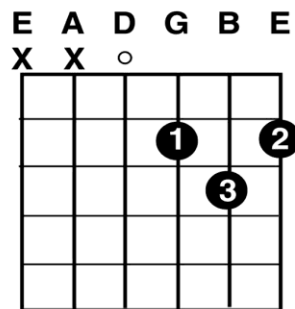


Hér eru nokkrir dúrhjómar sem gott er að geta spilað. Athugið að bókstafirnir eru nöfnin á strengnum á gítarnum. Myndirnar snúa eins og gítarnum sé haldið upprétt/lóðrétt
Táknið X þýðir að þennan streng á ekki að slá/spila í þessum hljómi en táknið o þýðir að viðkomandi streng á að spila „opinn“ eða án þess að neinn fingur styðji á hann.

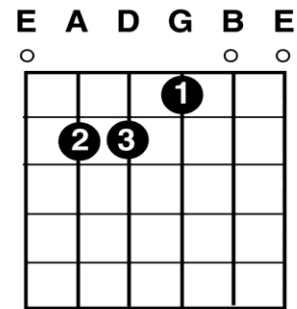
Byrjið að æfa A og D. Æfið þá sitt í hvoru lagi og æfið svo að skipta á milli þessara tveggja hljóma.



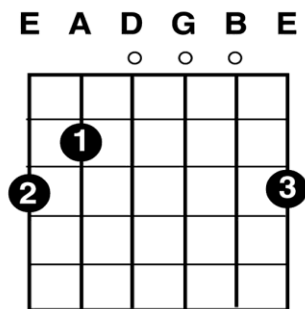
A




D



E



G



C

Sjá einnig leiðbeiningar og hjálp við að spila þessa hljóma á Youtube:

http://www.youtube.com/watch?v=oq0lW_jkU8w